



## Handleiding TVP Afbangbord

### Gemakkelijk je baan reserveren.

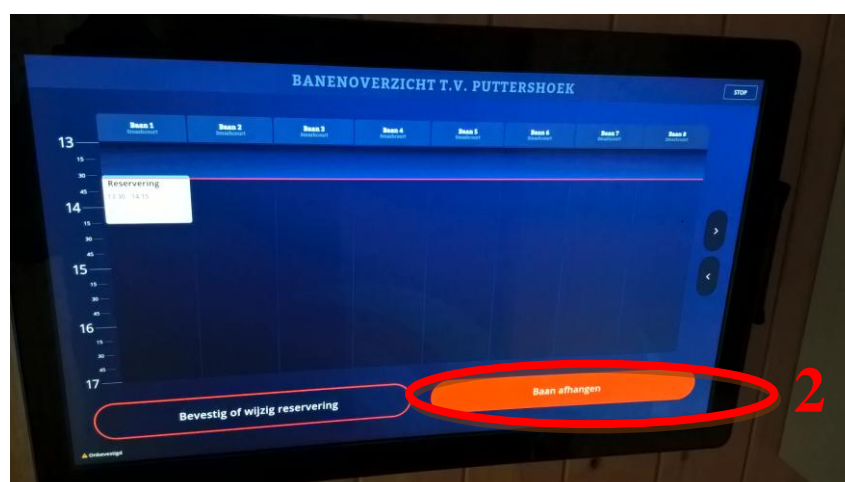
Tennisvereniging Puttershoek (TVP) maakt vanaf 17 januari 2018 gebruik van het nieuwe afhangbord (gekoppeld aan KNLTB.club). Het nieuwe afhangbord hangt in de gang in ons clubgebouw.

Je kunt eenvoudig een baan reserveren in 7 stappen.

**Stap 1:** Klik op 'Start' op het scherm. Het banenoverzicht verschijnt dan in het scherm op het afhangbord.



**Stap 2:** Klik op 'Baan afhangen' onder het banenoverzicht TV Puttershoek op het scherm.



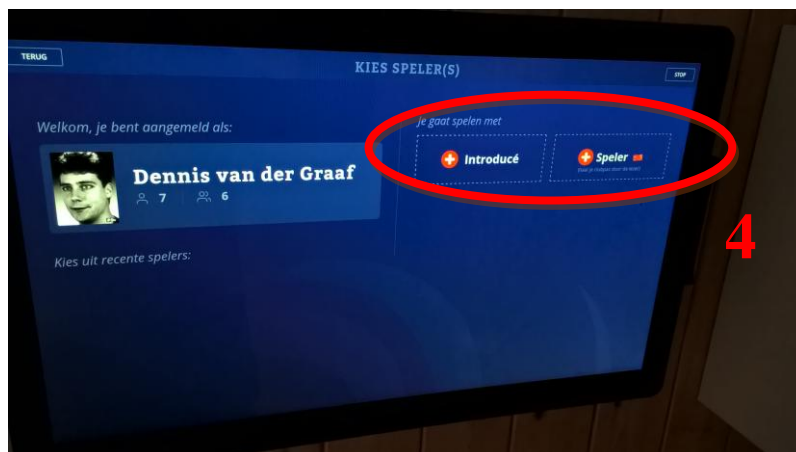
**Stap 3:** Haal de KNLTB pas door de pas scanner aan de rechterkant van het ahangbord.



3

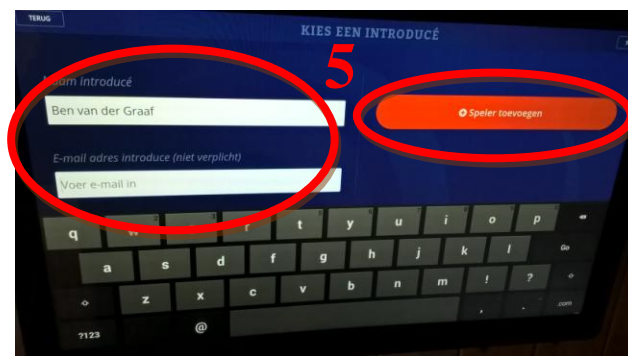


**Stap 4:** Klik op 'Introduce' of 'Speler' onder 'Je gaat spelen met'.



4

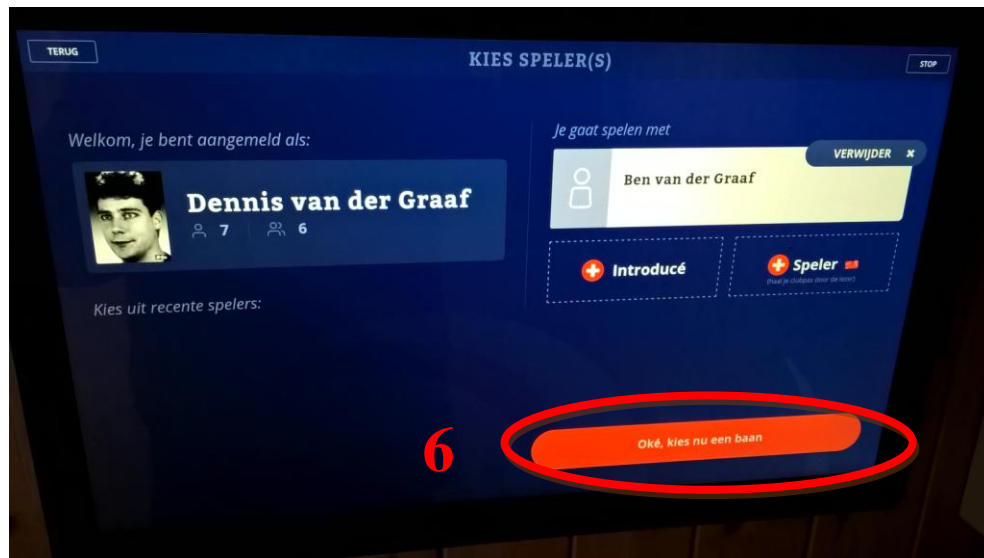
**Stap 5:** 'Introduce': type naam en emailadres van de introducee waarmee je gaat spelen in op het scherm en druk op 'speler toevoegen'.



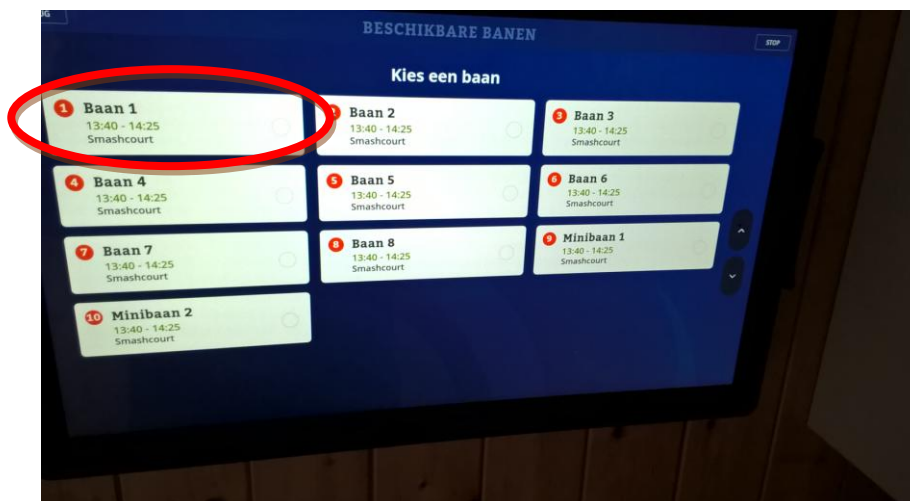
5

'Speler': de andere speler haalt ook de pas door de pas scanner aan de rechterkant van het ahangbord (zie stap 3).

**Stap 6:** Klik op 'Oké, kies nu een baan' op het scherm.



**Stap 7:** Klik op de gewenste beschikbare baan.



De baan is nu gereserveerd en je kunt lekker tennissen.

